

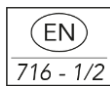
# Lit combiné couchette



EL45\_ + Code finition

26/01/2024

IND: B

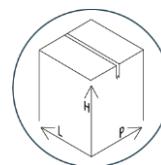


FABRIQUÉ EN ESAT

## Information sur le produit



livré pré monté



Dimensions Colis

L 140 x H 100 x  
P 80 cm



40 kg

Conforme à la norme en vigueur

\* Image à titre indicatif

## Matériaux et entretien

Structure hêtre massif, Sommier en panneau mélaminé aéré 19 mm, patins

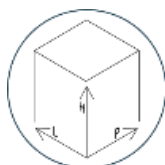
Utiliser une éponge légèrement humide et un chiffon doux.

**NE PAS UTILISER DE PRODUIT ABRASIF POUR L'ENTRETIEN**

## Argumentaire produit

- Mobilier bois conçu pour les espaces repos en école maternelle.
- Simplifie le ménage sous la couchette basse.

- Monté sur 4 patins antibruits. Toile tendu aérée robuste, tissus enduits PVC et coutures soudées, entretien facile.
- EL45A: Sans matelas
- EL45B: Matelas épaisseur 5 cm
- EL45C: Matelas épaisseur 10 cm



Dimensions Hors Tout

L 131 x H 93 x  
P 72 cm

**Garantie  
5  
ans**



## Nuancier